

## 2019年度後期授業評価アンケート結果

実施期間：2020年1月4日(土)～1月31日(金)

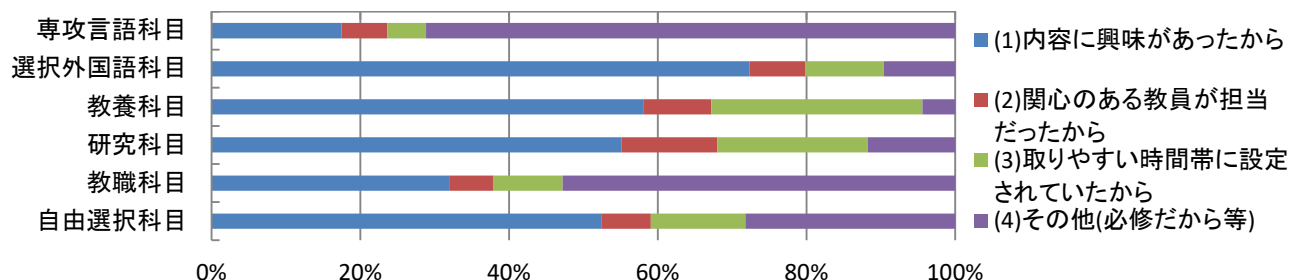
- ・アンケート実施科目数：1,150科目
- ・アンケート実施延べ人数：31,189人
- ・アンケート回答科目数：1,137科目
- ・アンケート回答延べ人数：16,021人
- ・回答率：51.2%
- ・アンケート集計結果(分野別)：次ページ以降に掲載

### アンケート設問

- 問1. この科目を履修した理由について、あなたにとって最もあてはまるものはどれですか？
- (1) 内容に興味があったから
  - (2) 関心のある教員が担当だったから
  - (3) 取りやすい時間帯に設定されていたから
  - (4) その他(自由記述欄―「必修科目だから」など)
- 問2. 授業時間内および(予習や課題など)授業時間外であなたが費やした学習量はどうか？
- (1) かなり多かった
  - (2) やや多かった
  - (3) やや少なかった
  - (4) かなり少なかった
- 問3. 教員の説明は丁寧でしたか？
- (1) そう思う
  - (2) ややそう思う
  - (3) あまりそう思わない
  - (4) そう思わない
- 問4. 教員は授業の内外で学生に質問ができる機会を与えましたか？
- (1) そう思う
  - (2) ややそう思う
  - (3) あまりそう思わない
  - (4) そう思わない
- 問5. 教科書、参考書、配布資料などの教材は、授業内容の理解に役立ちましたか？
- (1) そう思う
  - (2) ややそう思う
  - (3) あまりそう思わない
  - (4) そう思わない
- 問6. 教員は授業方法に対して十分な工夫をしていたと思いますか？
- (1) そう思う
  - (2) ややそう思う
  - (3) あまりそう思わない
  - (4) そう思わない
- 問7. この授業の難易度・レベルは、あなたにとってどうか？
- (1) 難しすぎた
  - (2) やや難しかった
  - (3) ちょうどよかった
  - (4) 易しかった
- 問8. この授業の進む速さは、あなたにとってどうか？
- (1) 速すぎた
  - (2) やや速かった
  - (3) ちょうどよかった
  - (4) 遅かった
- 問9. あなたはこの授業で扱われた内容について興味・関心が深まりましたか？
- (1) そう思う
  - (2) ややそう思う
  - (3) あまりそう思わない
  - (4) そう思わない
- 問10. この科目の履修を終えた今のあなたにとって、最もあてはまるのはどれですか？
- (1) 同じテーマでさらに高いテーマの授業を受けてみたい
  - (2) 同じ教員の関連ある別の授業を受講してみたい
  - (3) この授業だけで概ね満足している
  - (4) その他(自由記述欄―「必修科目だから」など)
- 問11. この科目の良かった点がありますか？最も良かった項目を1つ選択し、内容を記入して下さい
- (1) 予習・課題
  - (2) 授業説明・授業方法
  - (3) 教科書・参考書・配付資料
  - (4) 授業の難易度・レベル
  - (5) 授業の進行度
  - (6) 特になし
- 問12. この科目の授業について改善してほしい点がありますか？最も改善してほしい項目を1つ選択し、改善内容を記入して下さい
- (1) 予習・課題
  - (2) 授業説明・授業方法
  - (3) 教科書・参考書・配付資料
  - (4) 授業の難易度・レベル
  - (5) 授業の進行度
  - (6) 改善点はない

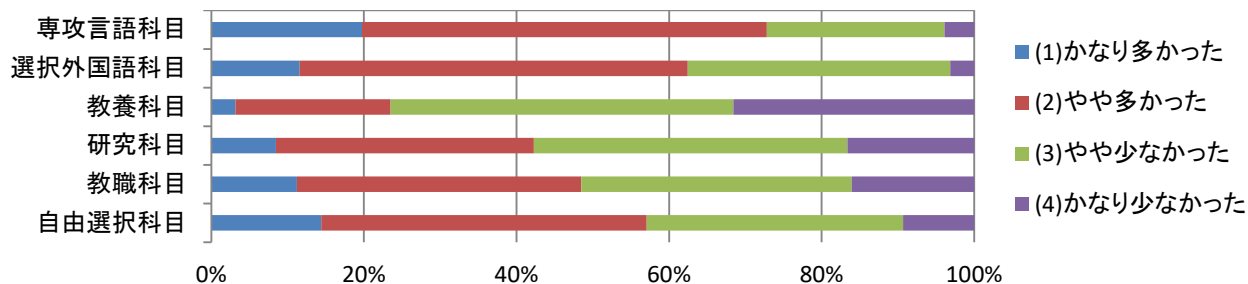
問1. この科目を履修した理由について、あなたにとって最もあてはまるものはどれですか？

分野	(1)内容に興味があったから	(2)関心のある教員が担当だったから	(3)取りやすい時間帯に設定されていたから	(4)その他(必修だから等)	回答数
専攻言語科目	17%	6%	5%	71%	6403
選択外国語科目	72%	7%	11%	10%	1020
教養科目	58%	9%	28%	4%	1906
研究科目	55%	13%	20%	12%	5777
教職科目	32%	6%	9%	53%	269
自由選択科目	52%	7%	13%	28%	645



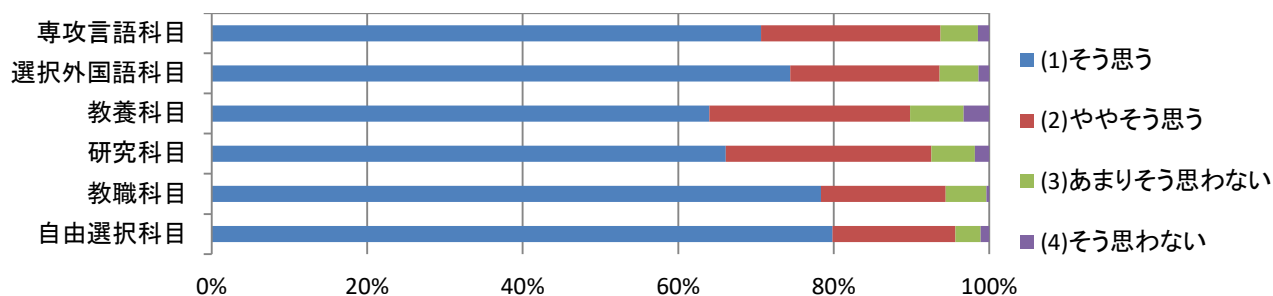
問2. 授業時間内および（予習や課題など）授業時間外であなたが費やした学習量はどうでしたか？

分野	(1)かなり多かった	(2)やや多かった	(3)やや少なかった	(4)かなり少なかった	回答数
専攻言語科目	20%	53%	23%	4%	6403
選択外国語科目	12%	51%	34%	3%	1020
教養科目	3%	20%	45%	32%	1906
研究科目	8%	34%	41%	17%	5777
教職科目	11%	37%	35%	16%	269
自由選択科目	14%	43%	34%	9%	645



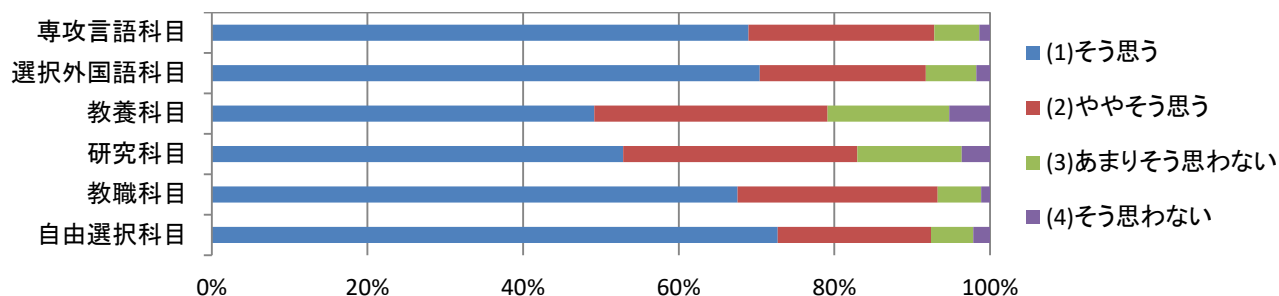
問3. 教員の説明は丁寧でしたか？

分野	(1)そう思う	(2)ややそう思う	(3)あまりそう思わない	(4)そう思わない	回答数
専攻言語科目	71%	23%	5%	1%	6403
選択外国語科目	74%	19%	5%	1%	1020
教養科目	64%	26%	7%	3%	1906
研究科目	66%	26%	6%	2%	5777
教職科目	78%	16%	5%	0%	269
自由選択科目	80%	16%	3%	1%	645



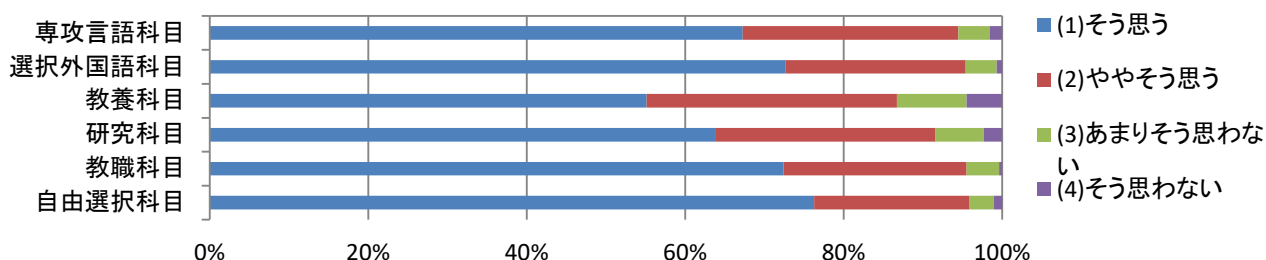
問4. 教員は授業の内外で学生に質問ができる機会を与えましたか？

分野	(1) そう思う	(2) ややそう思う	(3) あまりそう 思わない	(4) そう思わ ない	回答数
専攻言語科目	69%	24%	6%	1%	6403
選択外国語科目	70%	21%	6%	2%	1020
教養科目	49%	30%	16%	5%	1906
研究科目	53%	30%	13%	4%	5777
教職科目	68%	26%	6%	1%	269
自由選択科目	73%	20%	5%	2%	645



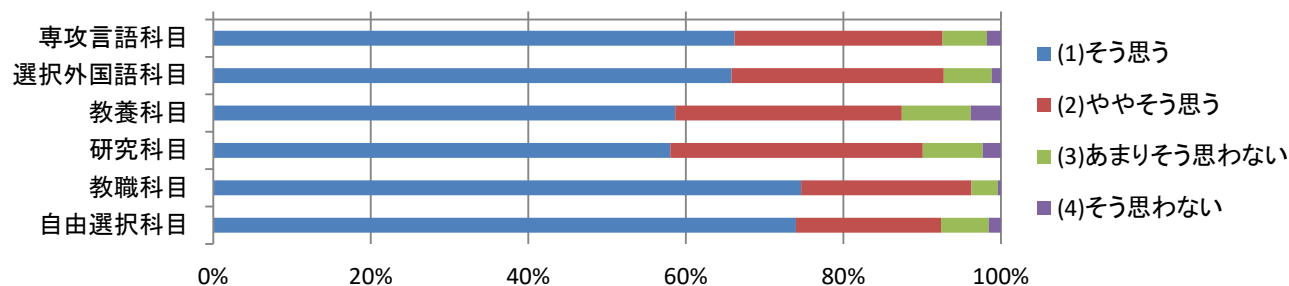
問5. 教科書、参考書、配布資料などの教材は、授業内容の理解に役立ちましたか？

分野	(1) そう思う	(2) ややそう思う	(3) あまりそう 思わない	(4) そう思わ ない	回答数
専攻言語科目	67%	27%	4%	2%	6403
選択外国語科目	73%	23%	4%	1%	1020
教養科目	55%	32%	9%	5%	1906
研究科目	64%	28%	6%	2%	5777
教職科目	72%	23%	4%	0%	269
自由選択科目	76%	20%	3%	1%	645



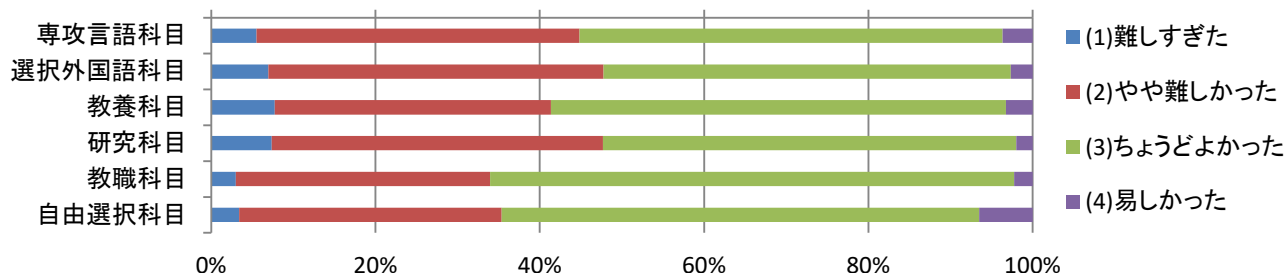
問6. 教員は授業方法に対して十分な工夫をしていたと思いますか？

分野	(1) そう思う	(2) ややそう思う	(3) あまりそう 思わない	(4) そう思わ ない	回答数
専攻言語科目	66%	26%	6%	2%	6403
選択外国語科目	66%	27%	6%	1%	1020
教養科目	59%	29%	9%	4%	1906
研究科目	58%	32%	8%	2%	5777
教職科目	75%	22%	3%	0%	269
自由選択科目	74%	18%	6%	2%	645



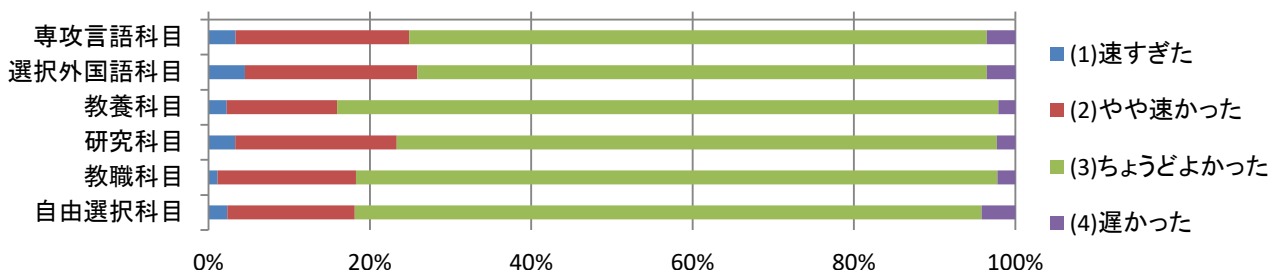
問7. この授業の難易度・レベルは、あなたにとってどうでしたか？

分野	(1) 難しすぎた	(2) やや難しかった	(3) ちょうどよかった	(4) 易しかった	回答数
専攻言語科目	5%	39%	51%	4%	6403
選択外国語科目	7%	41%	50%	3%	1020
教養科目	8%	34%	55%	3%	1906
研究科目	7%	40%	50%	2%	5777
教職科目	3%	31%	64%	2%	269
自由選択科目	3%	32%	58%	7%	645



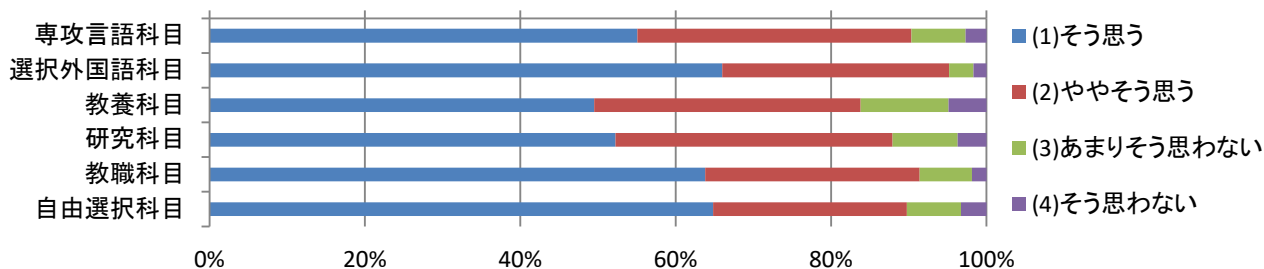
問8. この授業の進む速さは、あなたにとってどうでしたか？

分野	(1) 速すぎた	(2) やや速かった	(3) ちょうどよかった	(4) 遅かった	回答数
専攻言語科目	3%	22%	72%	4%	6403
選択外国語科目	5%	21%	71%	4%	1020
教養科目	2%	14%	82%	2%	1906
研究科目	3%	20%	74%	2%	5777
教職科目	1%	17%	79%	2%	269
自由選択科目	2%	16%	78%	4%	645



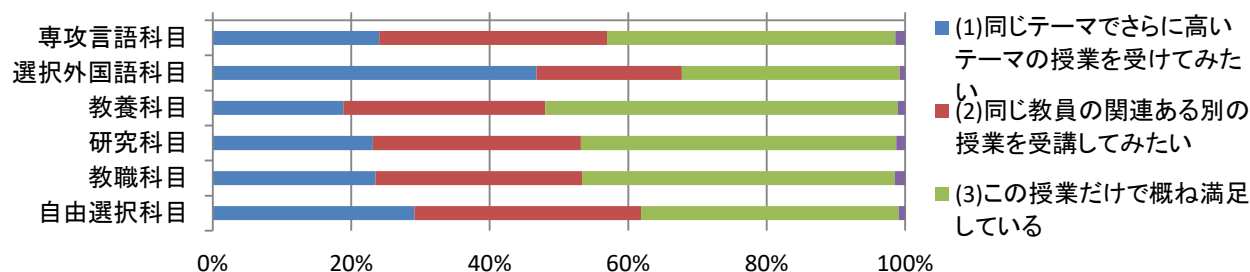
問9. あなたはこの授業で扱われた内容について興味・関心が深まりましたか？

分野	(1) そう思う	(2) ややそう思う	(3) あまりそう思わない	(4) そう思わない	回答数
専攻言語科目	55%	35%	7%	3%	6403
選択外国語科目	66%	29%	3%	2%	1020
教養科目	50%	34%	11%	5%	1906
研究科目	52%	36%	8%	4%	5777
教職科目	64%	28%	7%	2%	269
自由選択科目	65%	25%	7%	3%	645



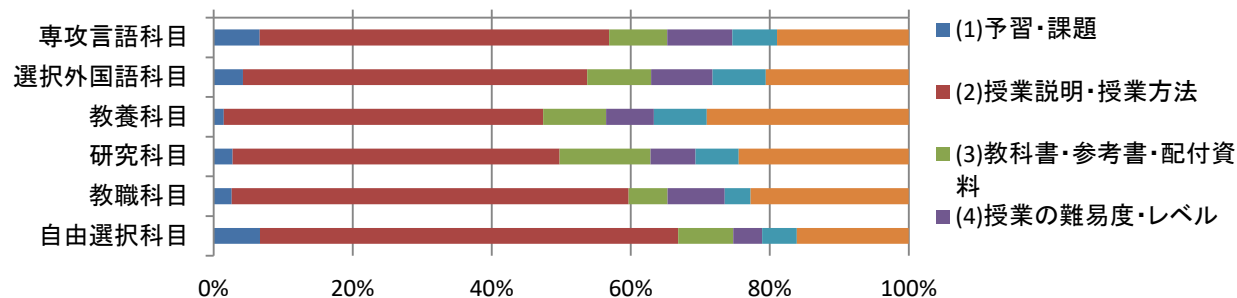
問10. この科目の履修を終えた今のあなたにとって、最もあてはまるのはどれですか？

分野	(1) 同じテーマでさらに高いテーマの授業を受けてみたい	(2) 同じ教員の関連ある別の授業を受講してみたい	(3) この授業だけで概ね満足している	(4) その他(自由記述)	回答数
専攻言語科目	24%	33%	42%	1%	6403
選択外国語科目	47%	21%	31%	1%	1020
教養科目	19%	29%	51%	1%	1906
研究科目	23%	30%	46%	1%	5777
教職科目	24%	30%	45%	1%	269
自由選択科目	29%	33%	37%	1%	645



問11. この科目の良かった点がありますか？最も良かった項目を1つ選択し、内容を記入して下さい

分野	(1) 予習・課題	(2) 授業説明・授業方法	(3) 教科書・参考書・配付資料	(4) 授業の難易度・レベル	(5) 授業の進行度	(6) 特にない
専攻言語科目	7%	50%	8%	9%	6%	19%
選択外国語科目	4%	50%	9%	9%	8%	21%
教養科目	1%	46%	9%	7%	8%	29%
研究科目	3%	47%	13%	6%	6%	24%
教職科目	3%	57%	6%	8%	4%	23%
自由選択科目	7%	60%	8%	4%	5%	16%



問12. この科目の授業について改善してほしい点がありますか？最も改善してほしい項目を1つ選択し、改善内容を記入して下さい

分野	(1) 予習・課題	(2) 授業説明・授業方法	(3) 教科書・参考書・配付資料	(4) 授業の難易度・レベル	(5) 授業の進行度	(6) 改善点はない
専攻言語科目	5%	8%	2%	4%	4%	77%
選択外国語科目	3%	7%	2%	4%	5%	79%
教養科目	1%	8%	2%	3%	3%	83%
研究科目	3%	8%	3%	4%	4%	79%
教職科目	2%	7%	1%	1%	4%	85%
自由選択科目	2%	6%	2%	2%	3%	84%

